



REC SanAir FALRA



REC SanAir FALBA



REC SanAir ABLAK



Szobákhoz 40 m²-ig



Megfelel az ErP Directive 2009/125/CE és EU Regulation 1253/2014 Besorolás: Lakossági ventilációs egység.

- Termikus hatékonyság 82%-ig
- Nagy hatékonyságú szűrőrendszer
- Entalpiikus hőcserélő
- EC motor

JELLEMZŐK

- Nagy teljesítményű nem központi Hővisszanyerő egység entalpiikus hővisszanyerővel lakossági használatra.
- 82%-os termikus hatékonyság
- Nagyon hatékony dupla szűrőrendszer F8 + G4 filterekkel ami lehetővé teszi a PM2,5 98% , PM10 90% és pollenek 100%-nak szűrését.
- Ultra vékony és dizájnos, könnyen telepíthető.
- Fali, vagy ablaki telepítés.
- 5 ventilációs fokozat: 15 és 45m³/h között.
- Hűtő és fagyás elleni funkció.
- Alacsony fogyasztás: 4W-tól
- Alacsony zajszint: < 30dB éjszakai funkcióban
- Megfelel a B.T. 2014/35/UE, EMC 2014/30/UE normáknak.
- CE jelölt

TELJESÍTMÉNY

SEBESSÉG	LÉGCSERE	ELEKTROMOS ENERGIA	ZAJ NYOMÁS	TERMIKUS HATÉKONYSÁG
	m ³ /h	W	dB (A)	%
1	15	4	26	82
2	20	5	30	-
3	30	10	36	74
4	35	13	40	-
5	41	20	44	69

TECHNIKAI JELLEMZŐK

Hőcserélés T, RH, AIRFLOW módokban	up to 82%
Névleges bemeneti feszültség	220 V a.c.
Belső feszültség	24V c.c.
Áramellátás	230V / 50 Hz
Védelmi besorolás	II
Biztonság	Transformer provided with thermal protection
Védettségi besorolás	IP65
Kábelcsatlakozás	2,5 mt
Hőmérséklet	Min. -15°C / Max 50°C
Termikus együtttható	U= 0,30 W/K
Általános zajszint	oltre 43 dB
Szűrők	F8/F9 + G4 - immission G4 - extract

TÁVIRÁNYÍTÓ



REC San Air távirányítóval érzékel, mellyel a ventiláció ereje és a hűtési funkció (akár 10 órás időzítéssel).



ELŐTTE

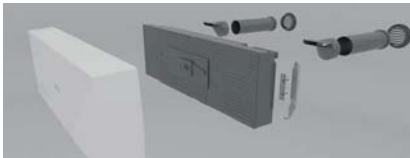


UTÁNA

MODELLEK

REC SanAir WALL

- Perimetrikus falra telepíthető
- Egyedi függőleges és vízszintes telepítés
- Egyszerű telepítés: 2 db ø100 mm átmérőjű nyílás elegendő



EGYSÉG	KÓD	LEÍRÁS
REC SANAIR WALL - Fali telepítés - Vízszintes és függőleges telepítés		
	4SA0000	REC SanAir WALL

REC SanAir BEÉPÍTETT

- Bármilyen perimetrikus falba telepíthető
- Vízszintes, vagy függőleges telepítés



EGYSÉG	KÓD	LEÍRÁS
REC SANAIR WALL - Beépített vízszintes egység		
	4SA0001	REC SanAir WALL IN
	5SC5000	Szerkezet
	5KT0009	Külső toldalékok
	5KT0010	Külső toldalékok 45° hajlítású
	5FR5000	REC San Air white fedő RAL 9010

EGYSÉG	KÓD	LEÍRÁS
REC SANAIR IN WALL - Függőleges beépítés		
	4SA0001	REC SanAir WALL IN
	5SC5001	Szerkezet + 90° hajlítású
	5KT009	Külső toldalék
	5FR5000	REC San Air white fedő RAL 9010

REC SanAir WINDOW


- Ablakokba 80 mm szélességgel és 3000 mm hosszúsággal.



EGYSÉG	KÓD	LEÍRÁS
REC SAN AIR WINDOW - Ablakba telepítés		
	4SA0002	REC SanAir WINDOW
	5SC5010	L. 1.000 White RAL 9010
	5SC5011	L. 1.500 White RAL 9010
	5SC5012	L. 2.000 White RAL 9010
	5SC5013	L. 2.500 White RAL 9010
	5SC5014	L. 3.000 White RAL 9010

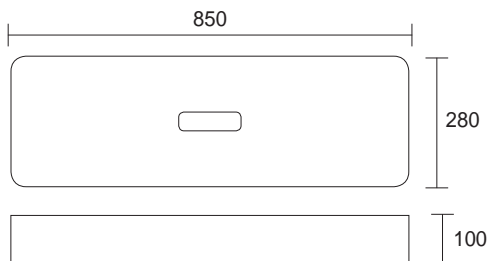
KIEGÉSZÍTŐK/ALKATRÉSZEK

KIEGÉSZÍTŐK/ALKATRÉSZEK

	5KT0011	Toldalék
	5SL0050	Távírányító
	5KT0012	G4+F8 filter

MÉRETEK (mm)

FALI modell

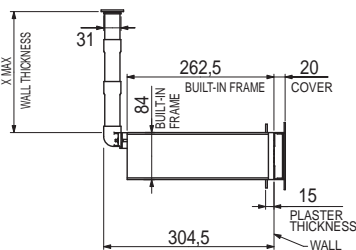
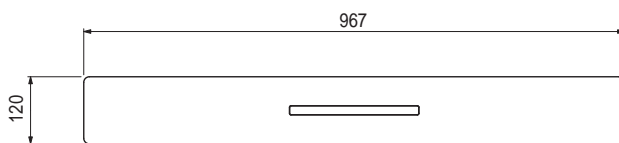


ABLAK modell



Váz	X (mm)
5SC5010	1000
5SC5011	1500
5SC5012	2000
5SC5013	2500
5SC5014	3000

FALBA ÉPÍTETT modell

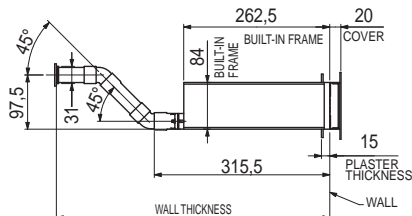


Függőleges beállítás

Falvastagság X (mm)	Toldalékok és külső rács		KÓD Hosszabbító kit
	Külső rács	Toldalék	
61	1+1	NO	5KT0009
136	1+1	1+1	5KT0009
211	1+1	2+2	5KT0009
286	1+1	3+3	5KT0009 + 5KT0011

Helyszínen szakemberek által méretre alakítható.

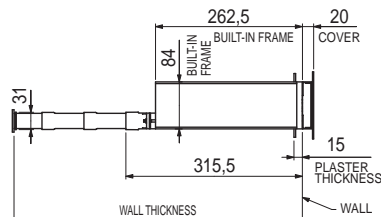
Vízszintes beállítás 45° hosszabbítás



Falvastagság X (mm)	Toldalékok és külső rács		KÓD Hosszabbító kit
	Külső rács	Toldalék	
491	1+1	NO	5KT0010
566	1+1	1+1	5KT0010
641	1+1	2+2	5KT0010 + 5KT0011
716	1+1	3+3	5KT0010 + 5KT0011
791	1+1	4+4	5KT0010 + 5KT0011
866	1+1	5+5	5KT0010 + 5KT0011

Helyszínen szakemberek által méretre alakítható.

Vízszintes beállítás direkt hosszabbítás



Falvastagság X (mm)	Toldalékok és külső rács		KÓD Hosszabbító kit
	Külső rács	Toldalék	
365	1+1	NO	5KT0009
440	1+1	1+1	5KT0009
515	1+1	2+2	5KT0009
590	1+1	3+3	5KT0009 + 5KT0011
665	1+1	4+4	5KT0009 + 5KT0011
740	1+1	5+5	5KT0009 + 5KT0011
815	1+1	6+6	5KT0009 + 5KT0011

Helyszínen szakemberek által méretre alakítható.